

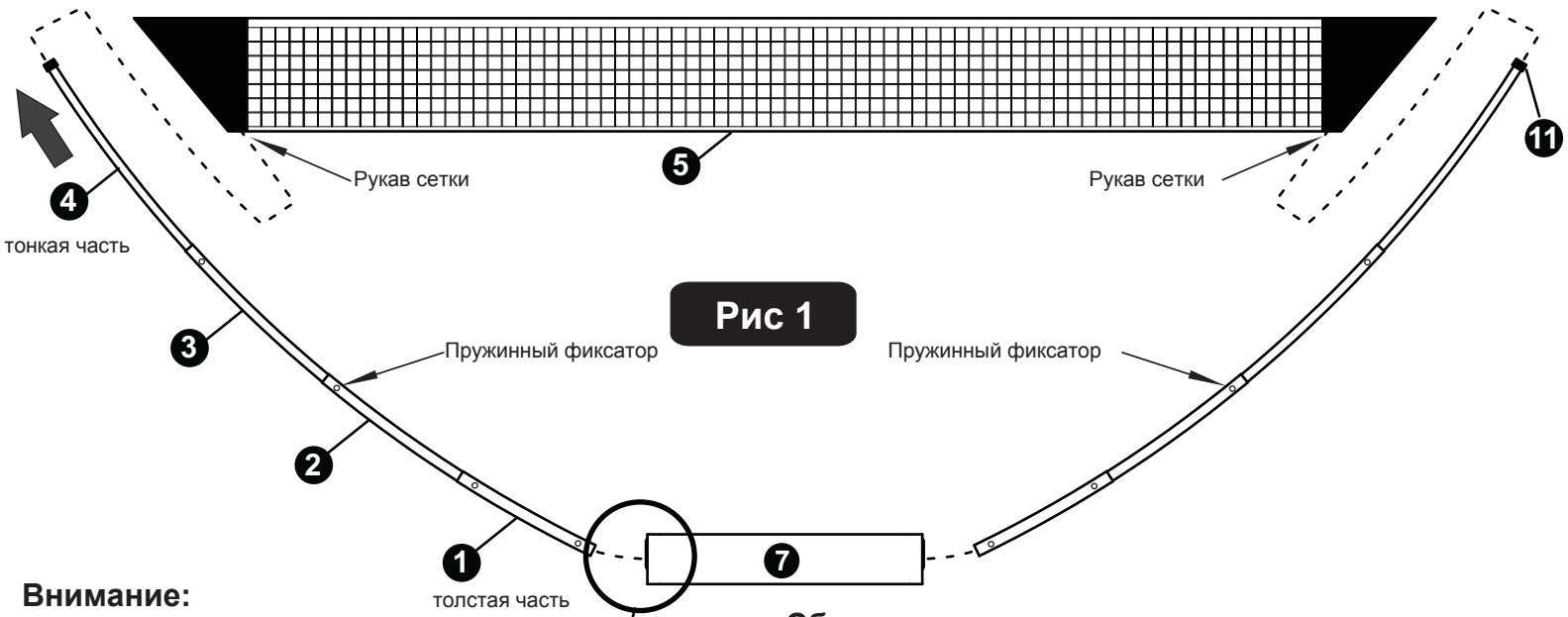


# ZUME Badminton

## Руководство пользователя

### Комплектация:

- Ракетка.....4 шт.
- Сетка.....1 шт.
- Опора.....1 шт.
- Волан.....2 шт.
- Футляр-сумка.....1 шт.



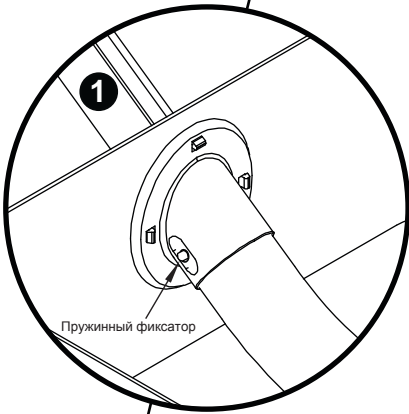
**Рис 1**

**Внимание:**

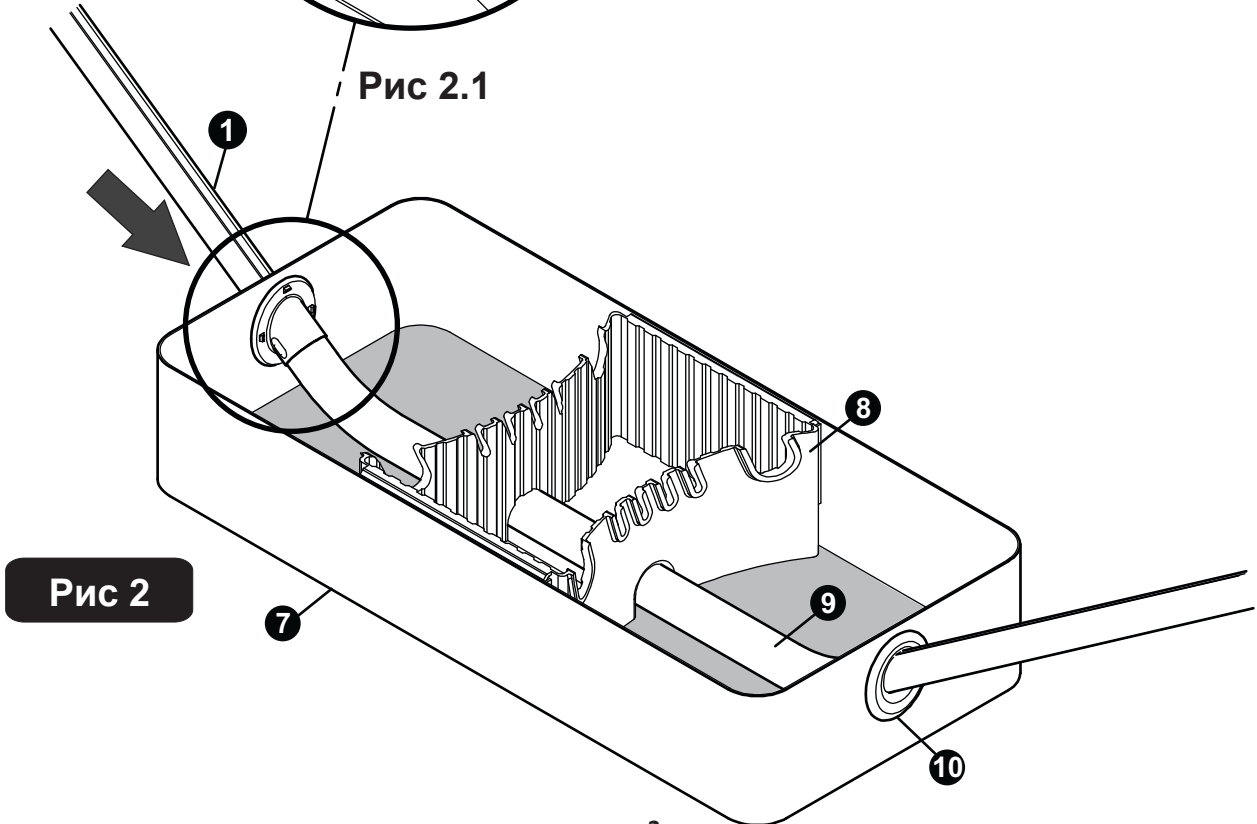
Для предотвращения опрокидывания сетки в ветренную погоду или при установке сетки на газоне с травой, рекомендуем положить что-нибудь тяжелое в лоток (#8).

**Сборка:**

1. Извлеките из футляра части телескопической опоры. Вставьте самую толстую часть опоры (#1) в отверстие футляра (#7) до щелчка пружинного фиксатора. Рисунок 2 и 2.1.
2. Вставьте части 2, 3 и 4 телескопической опоры до щелчка пружинного фиксатора. Рисунок 1.
3. Вставьте тонкую часть телескопической опоры (#4) в рукав сетки. Рисунок 1.



**Рис 2.1**



**Рис 2**